

LISTE DE VÉRIFICATION — TÂCHE 1




Démarche de recherche et d'utilisation de l'information pour la compétence à lire l'organisation d'une société sur son territoire

En géographie	Oui	Non
▪ J'ai observé et lu les cartes géographiques en classe.	<input type="checkbox"/>	<input type="checkbox"/>
▪ J'ai réutilisé les repères et symboles des cartes.	<input type="checkbox"/>	<input type="checkbox"/>
▪ J'ai lu le livret de lecture.	<input type="checkbox"/>	<input type="checkbox"/>
▪ J'ai navigué dans des sites spécialisés en géographie et j'ai lu des textes imprimés.	<input type="checkbox"/>	<input type="checkbox"/>
▪ J'ai noté les informations et fait un plan.	<input type="checkbox"/>	<input type="checkbox"/>
▪ J'ai réalisé ma carte avec les caractéristiques demandées.	<input type="checkbox"/>	<input type="checkbox"/>
▪ J'ai ajouté ma touche personnelle.	<input type="checkbox"/>	<input type="checkbox"/>
▪ J'ai inséré ma carte dans mon carnet de voyage.	<input type="checkbox"/>	<input type="checkbox"/>
<p>Je me sens <input type="checkbox"/> un peu <input type="checkbox"/> beaucoup géographe et j'explique pourquoi.</p> <hr/> <hr/> <hr/> <hr/> <hr/> <hr/> <hr/> <hr/>		



GRILLE D'AUTOÉVALUATION – TÂCHE 1



<i>Se donner des méthodes de travail efficaces</i>			
1. Je dis dans mes mots la tâche à réaliser.			
2. Je sais comment et pourquoi faire la tâche.			
3. Je choisis le bon matériel et je l'adapte à mes besoins.			
4. Je consulte les ressources suggérées.			
5. J'accomplis la tâche selon les consignes dans les délais.			
6. Je me donne le défi de présenter mon travail de façon originale.			
7. J'énumère mes réussites et mes difficultés.			

Mes réussites :




Mes difficultés :

La prochaine fois :



GRILLE D'AUTOÉVALUATION – TÂCHE 1



<i>Mettre en œuvre sa pensée créatrice</i>			
1. Je comprends la tâche et je l'explique dans mes mots.			
2. Je pose des questions pour mieux comprendre la tâche, s'il y a lieu.			
3. J'imagine plus d'une façon de réaliser mon travail.			
4. Je fais un plan sur papier ou à l'ordinateur.			
5. Je réalise la tâche en essayant plusieurs façons de faire.			
6. Je fais la tâche jusqu'au bout.			
7. Je suis prêt à recommencer sans me décourager.			
8. J'imagine de nouvelles solutions et d'autres façons de faire pour réaliser la tâche.			
9. J'utilise le matériel de façon originale et autonome.			

Mes réussites : _____

Mes difficultés : _____

La prochaine fois : _____

